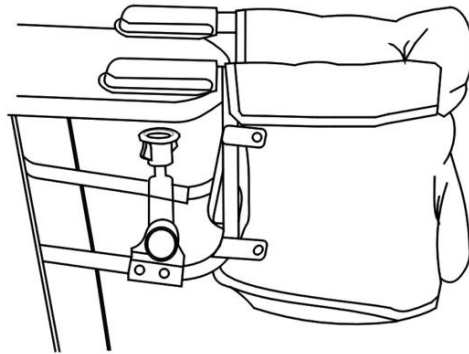


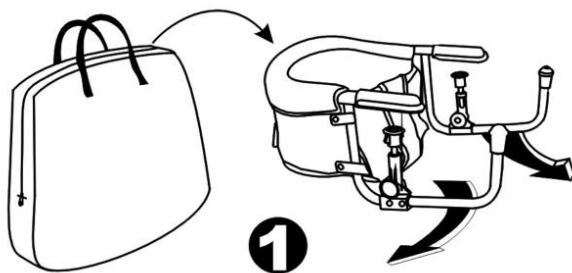
# Brugervejledning



## Bordstol

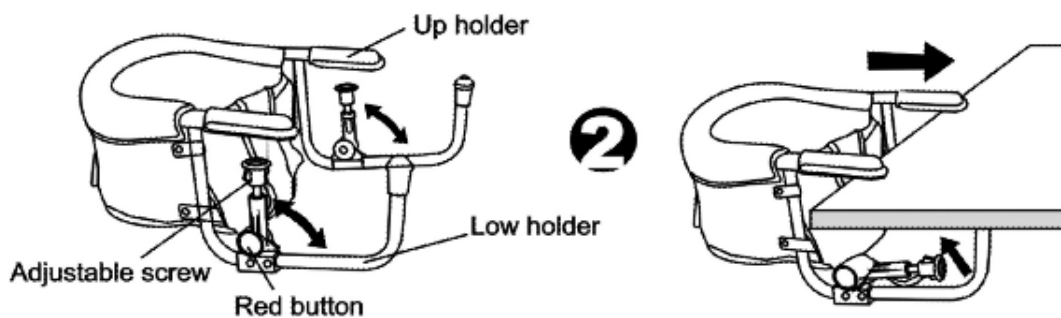
Læs instruktionerne omhyggeligt før brug.

**VIGTIGT!** Behold brugervejledningen for fremtidig brug. Dit barn kan komme til skade, hvis du ikke følger denne vejledning.



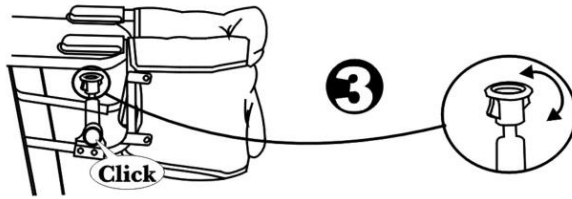
a. Åben bordstolens opbevaringspose.  
Tag bordstolen ud.

b. Fold de laveste holdere ud.

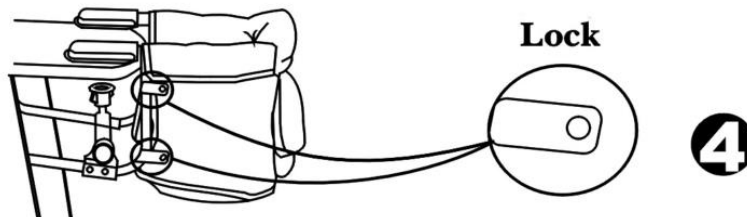


c. Placér den på bordet

d. Fold den justerbare skrue ud, når du hører klikket, er den fastlåst.



e. Justér skruerne for at spænde bordstolen fast til bordet.



f. Spænd de to knapper i siderne for at sikre, at stolebetrækket er fastspændt på stolen.

#### Advarsel:

- Bordstolen bør kun anvendes til børn, der kan sidde selv.
- Hold betrækket væk fra barnet for at undgå kvælning.
- Lad aldrig barnet uden opsyn i bordstolen.
- Kontrollér at bordet ikke tipper, når bordstolen er monteret på bordet.
- Bordstolen kan monteres på en overflade på mellem 19 mm til 30 mm.
- Brug ikke bordduge eller lignende, som kan forhindre fastgørelsesdelen på bordstolen i at sidde korrekt fast. Bordoverfladen bør være ren og tør.
- Bordstolen bør ikke anvendes af børn med en vægt på over 15 kg.
- Kontrollér regelmæssigt skruer og efterspænd dem, hvis nødvendigt. Tjek også fastgørelsesdelen.
- Brug ikke bordstolen, hvis dele er ødelagte eller mangler.
- Brug kun reservedele, der er godkendt af producenten.
- Montér ikke bordstolen, hvor barnet har mulighed for at skubbe med dets fødder mod bordet, en stol eller lignende. Dette kan forårsage, at bordstolen falder ned fra bordet.
- Montér ikke bordstolen på glasborde, borde med løse bordplader, borde med enkelt bordben, kortspilsborde eller campingborde.

**Fabrikant: Baojiawang Children's Products Co.,Ltd.**

**No.58,Xiahuang Road,Tong'an Chengnan industrial district,  
Xiamen City,Fujian Province,China**